

Bezdrátový ovladač HORIPAD

pro Steam

Návod k obsluze

Děkujeme, že jste si zakoupili tento výrobek.
Než jej začnete používat, přečtěte si prosím důkladně všechny pokyny.
Po přečtení uchovejte návod pro případné budoucí použití.

Obsah

▮ Nastavení produktu	2-4
▸ Pro bezdrátové připojení Bluetooth®	
▸ Kabelové připojení	
▮ Obsah	5
▮ Platforma	5
▮ Rozvržení a funkce	5-6
▮ Režim Steam / Režim XInput	7
▮ Analogový režim / Digitální režim	8
▮ Specifikace	8
▮ Varování	9
▮ Informace o interferenci bezdrátového připojení ...	10
▮ Informace o baterii	10

Nastavení produktu



Při párování nebo připojování se nedotýkejte analogových páček. Mohlo by tak dojít k chybné kalibraci.

Tento výrobek při připojení k zařízení překalibruje analogové páčky.

Pro bezdrátové připojení Bluetooth®

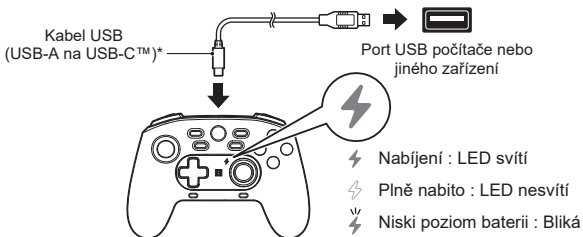
- 1 Nastavte přepínač na zadní straně ovladače do režimu Steam.



Režim Steam / Režim XInput

⇒ p.7

- 2 Nejprve ovladač nabijte. Po nabití ovladače před jeho použitím odpojte kabel.



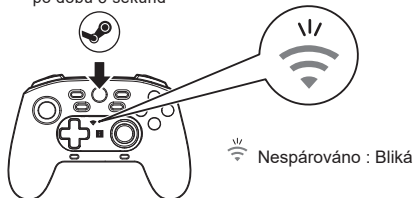
*Používejte pouze přiložený kabel.

- 3 Pokud váš počítač není vybaven technologií Bluetooth®, použijte přiložený adaptér Bluetooth®. Po připojení adaptéru Bluetooth® se ujistěte, že je zapnuté nastavení Bluetooth® na počítači.



4 Zapněte napájení ovladače.

Stiskněte a podržte
po dobu 3 sekund



Po prvním spárování se zařízení po každém zapnutí připojí automaticky.

5 Spárujte ovladač s počítačem nebo s herním zařízením Steam Deck™.

Stiskněte a podržte
po dobu 3 sekund



Zobrazí se následující název zařízení Bluetooth®.

[HORIPAD STEAM]

- Název se může změnit v závislosti na operačním systému vašeho počítače.
- Postup připojení Bluetooth® se liší v závislosti na použitém počítači. Nahlédněte do uživatelské příručky počítače.

- Po dokončení párování přejde zařízení do pohotovostního režimu párování, pokud stisknete a podržíte tlačítko párování déle než 3 sekundy.
- Pro vypnutí ovladače stiskněte a podržte tlačítko Steam, dokud kontrolka párování nezasvítí.
- Pokud nedojde ke spárování, ovladač se po 90 sekundách automaticky vypne.
- Ovladač se automaticky vypne, pokud není používán po dobu 15 minut.

Kabelové připojení

Pokud je ovladač zapnutý, vypněte napájení.

- 📶 Zapnuto : Bliká nebo svítí
- 📶 Vypnutí napájení : LED nesvítí

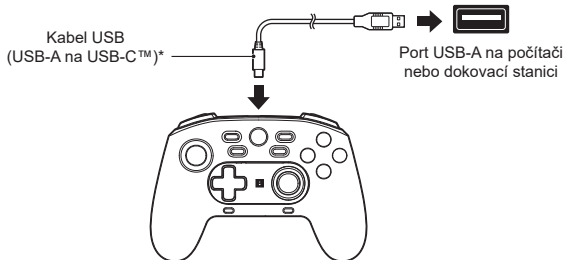


1 Režim zvolte přepínačem na zadní straně ovladače:



Režim Steam / Režim XInput
⇒ p.7

2 Připojte ovladač k počítači nebo dokovací stanici* Steam Deck™ pomocí dodaného kabelu USB.

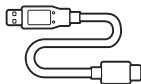


*Dokovací stanice (prodává se samostatně) umožňuje připojení herního zařízení Steam Deck™ k externím obrazovkám, kabelovým sítím a zařízením USB.

Obsah



Ovladač
× 1



Kabel USB
(USB-A na USB-C™)
× 1



Adaptér Bluetooth®
(USB-A)
× 1



Návod k obsluze
× 1

Platforma

PC

Podporovaný operační systém	Windows 10 / 11
Metoda vstupu	XInput* / DirectInput
Systémové požadavky	Port USB-A

*Funkce XInput je k dispozici pouze při použití kabelového připojení USB.

Steam Deck™

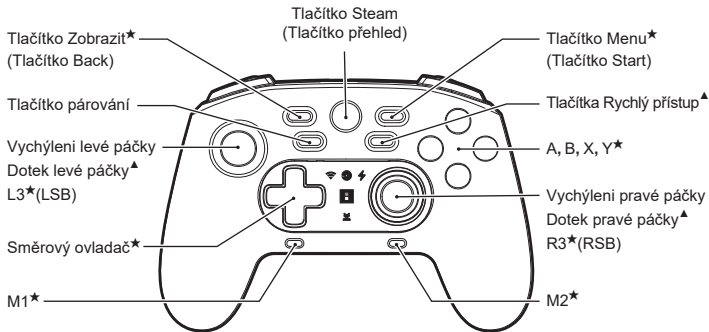
Bezdrátové připojení přes Bluetooth® nebo kabelové připojení přes kabel USB (Type-A až Type-C™) prostřednictvím dokovací stanice (prodává se samostatně).

Rozvržení a funkce

★ ... Toto tlačítko umožňuje aplikaci přiřadit další funkce tlačítek v režimu XInput.

() ... Funkce tlačítek v režimu XInput.

▲ ... Nelze použít v režimu XInput.

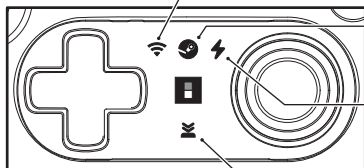


LED kontrolka párování

Není spárováno : Bliká

Pohotovostní režim pro párování : Zabliká dvakrát

Párování dokončeno : LED svítí



LED kontrolka režimu Steam

LED kontrolka režimu Steam : LED svítí

LED kontrolka nabíjení

Nabíjení : LED svítí

Plně nabitó : Nesvítí

Nízkí poziom baterii : Bliká

LED TURBO

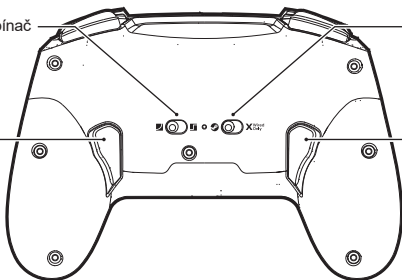
Aktivováno Turbo : LED svítí
(Pouze režim XInput)

Spouštěcí vstupní spínač

Přepínač režimů

R4*

L4*




Port USB-C™

L2*(LT)

R2*(RT)

L1*(LB)

R1*(RB)



Režim Steam / Režim XInput

Režim Steam



K dispozici jsou následující funkce.

Kapacitní dotykové palce

Po dotyku analogového ovladače se aktivuje přiřazená funkce.



Tlačítka Rychlý přístup

Zobrazí se nabídka s jednoduchými nastaveními.

Klikněte a podívejte se, jak přizpůsobit herní zařízení Steam.

<https://hori.co.uk/hpc-055/support/>



Režim XInput



Aplikace pro režim XInput [HORI Device Manager]

Upravte nastavení tlačítek, nastavení Turbo, nastavení citlivosti analogových páček a další.

■ Stáhnout aplikaci

<https://hori.co.uk/hpc-055/app/>

Podporovaný operační systém	Windows 10 / 11
Systémové požadavky	Port USB-A



Analogový režim / Digitální režim



Digitální režim

Spouštěče (L2 a R2) jsou digitální (zapnout / vypnout), jako typická tlačítka.

Analogový režim

Přepíná snímače vstupu L2 a R2 do režimu analogového vstupu pro postupný analogový vstup.*

*Digitální režim může u některých softwarových titulů fungovat lépe, proto vyzkoušejte jednotlivé režimy, abyste určili nejlepší způsob vstupu.

Specifikace

Ovladač

Vnější rozměry	: Š 15,5 × H 11 × V 6 cm
Hmotnost	: 185 g
Metoda připojení	: Bezdrátové připojení přes Bluetooth® Port USB-A
Doba nabíjení	: 3,5 hodiny* *Skutečná doba nabíjení se může lišit.
Výdrž baterie	: 12 hodiny* *Doba používání může být výrazně zkrácena v závislosti na prostředí, kde se používá.
Dosah bezdrátového připojení	: 10 m* *Dosah bezdrátového připojení se může výrazně lišit v závislosti na provozním prostředí.
Provozní frekvence	: 2,4 GHz
Senzor	: Gyroskopický senzor, Kapacitní dotykové palce

Kabel USB

Délka kabelu	: 3 m
Metoda připojení	: USB-A na USB-C™

Nemá následující funkce:

- Vibrační funkce
- Trackpad
- Headphone jack

**Potřebujete s tímto výrobkem pomoci?
Podporu naleznete na této webové stránce.**

<https://hori.co.uk/hpc-055/>





Varování

Rodiče/opatrovníci:

Pečlivě si přečtěte následující informace.

- Tento výrobek je určen pouze pro použití ve vnitřních prostorech.
- Tento produkt obsahuje malé části. Udržujte ho mimo dosah dětí mladších 3 let.
- Udržujte produkt mimo dosah malých dětí a nemluvnat. V případě spolknutí malých částí ihned vyhledejte lékařskou pomoc.
- Dlouhý kabel. Riziko uškrcení.
- Udržujte produkt mimo prašná a vlhká místa.
- Nevývíjejte na produkt velký tlak a nevystavujte ho silným nárazům.
- Pokud je produkt poškozený nebo upravený, nepoužívejte ho.
- Nedopusťte, aby došlo k namočení produktu. Mohlo by dojít ke vzniku požáru, úrazu elektrickým proudem nebo poruše.
- Nepokládejte produkt do blízkosti zdrojů tepla ani ho delší dobu nenechávejte na přímém slunci. Přehřátí může způsobit poruchu.
- Tento výrobek používejte při pokojové teplotě 0-40 °C.
- Nedotýkejte se kovových částí USB.
- Tento produkt nepoužívejte s rozbočovačem USB ani prodlužovačkou. Produkt nemusí správně fungovat.
- Nevkládejte USB zástrčku do zásuvek.
- Při odpojování ovladače od konzole netahejte za kabel. Pokud tak učiníte, může dojít k přetržení nebo poškození kabelu.
- Dávejte pozor, aby se vám do kabelu nezapletla noha. Pokud by k tomu došlo, mohlo by dojít ke zranění nebo k poškození kabelu.
- Za kabel produktu netahejte ani ho neohýbejte.
- Dávejte pozor, aby si děti nehrály s kabelem omotaným kolem krku nebo svého těla.
- Výrobek nerozebírejte, neupravujte ani se jej nepokoušejte opravovat.
- Pokud je výrobek třeba vyčistit, použijte pouze suchý měkký hadřík. Nepoužívejte chemické prostředky jako benzen nebo rozpouštědla.
- Balení je třeba uchovat, protože obsahuje důležité informace.
- Uchovejte si tento návod k použití pro budoucí příležitosti.
- Normální fungování produktu může být narušeno silnou elektromagnetickou interferencí. Pokud k ní dochází, je možné obnovit normální provoz prostým restartováním produktu v souladu s pokyny v návodu k obsluze (Připojení). V případě, že se funkčnost neobnoví, používejte produkt v místě, kde nedochází k elektromagnetické interferenci.
- Výrobek nepoužívejte k jiným než zamýšleným účelům. Nejsme odpovědní za žádné nehody či škody vzniklé jiným než zamýšleným použitím výrobku.

Informace o interferenci bezdrátového připojení

Nepoužívejte tento produkt tam, kde je zakázáno používat bezdrátová zařízení, ani v blízkosti elektrických zařízení, jako jsou kardiostimulátory, lékařské přístroje, požární alarmy nebo jiná nouzová zařízení. Bezdrátové signály mohou taková zařízení rušit a způsobovat nehody.

Informace o baterii

Pokud dojde k úniku elektrolytu z baterie, elektrolytu ani baterie se nedotýkejte holými rukama. Nepokládejte produkt do blízkosti zdrojů tepla ani ho nenechávejte na přímém slunci. Výdrž interní baterie se v průběhu času může zkracovat.

- Při používání a skladování dávejte pozor na následující skutečnosti.
 - Nedávejte produkt do ohně ani do jeho blízkosti.
 - Udržujte tento produkt mimo následující oblasti s vysokou teplotou:
 - Poblíž topení, zdrojů tepla nebo na přímém slunci.
 - Vyhřívané koberce nebo na zařízení domácího kina.
 - Vyhněte se používání venku nebo v autě za horkého počasí.
- Nenabíjejte tento produkt jinak než udanou metodou. Integrovaná baterie se může přehřát nebo roztrhnout a může způsobit požár nebo poruchu.
- Tento produkt nenabíjejte za bouřky, protože tím může vzniknout riziko úrazu elektrickým proudem.
- Udržujte konektor USB mimo kovové objekty. Mohlo by dojít k závadě nebo úrazu elektrickým proudem.
- Tento produkt nikdy nerozebírejte, neopravuje ani neupravujte. Existuje nebezpečí požáru, úrazu elektrickým proudem, roztržení baterie nebo přehřátí.
- Produkt nepouštějte na zem, nestoupejte na něj, nedrťte ho ani do něj nebouchejte silou. Mohlo by to způsobit požár, prasknutí baterie, přehřátí nebo úraz elektrickým proudem.
- Nedovolte, aby se do produktu dostaly tekutiny nebo cizích látky. Mohlo by dojít k požáru, úrazu elektrickým proudem nebo závadě. Pokud se do produktu dostane tekutina nebo cizí látka, přestaňte produkt ihned používat a kontaktujte zákaznickou podporu.
- Nedopusťte k produktu přístup vody a nepoužívejte ho s mokřými ani mastnými rukama. Mohlo by dojít k úrazu elektrickým proudem nebo závadě.
- Udržujte produkt mimo vlhká, prašná a zakouřená místa. Mohlo by dojít k úrazu elektrickým proudem nebo závadě.
- Udržujte konektor USB mimo dosah cizích látek a prachu. Mohlo by dojít k úrazu elektrickým proudem, závadě nebo selhání kontaktu. K otření cizích látek a prachu použijte suchý hadr.
- Tento produkt nabíjejte při teplotě 10–35 °C (50–95 °F). Nabíjení mimo tento teplotní rozsah může vést k nesprávnému nabíjení produktu nebo delší době nabíjení.
- Vezměte prosím na vědomí, že jako u každé dobíjecí baterie se maximální množství nabití, které baterie dokáže pojmout, bude postupně snižovat po mnoha nabíjecích cyklech.
- Pokud se výdrž baterie výrazně sníží nebo se neudrží nabitá, je možné, že je baterie na konci své životnosti.
- Pokud produkt není používán delší dobu, dobíjejte baterii alespoň jednou za tři měsíce, aby se zachovala funkčnost.



Li-ion 00

Lithium-iontová baterie je recyklovatelný zdroj.

UPOZORNĚNÍ:

Jakékoli změny nebo úpravy, které nejsou výslovně schváleny stranou odpovědnou za shod s předpisy, mohou vést ke ztrátě oprávnění uživatele k provozu zařízení.

FCC CHCE, ABYSTE VEDĚLI

Toto zařízení je v souladu s částí 15 pravidel FCC. Provoz je možný za následujících dvou podmínek:

(1) toto zařízení nesmí způsobovat škodlivou interferenci a (2) toto zařízení musí pohlcovat přijatou interferenci, včetně interference, která může způsobovat nežádoucí fungování.

POZNÁMKA:

Toto zařízení bylo otestováno a bylo sledováno v souladu s limity pro digitální zařízení třídy B podle části 15 pravidel FCC. Tyto limity jsou nastaveny tak, aby poskytovaly přiměřenou ochranu před škodlivou interferencí v obytných instalacích. Toto zařízení generuje, používá a může vysílat radiofrekvenční energii, a pokud není instalováno a používáno v souladu s pokyny, může způsobit škodlivou interferenci s rádiovou komunikací. Neexistuje však záruka, že k interferenci nebude v konkrétní instalaci docházet. Pokud toto zařízení škodlivou interferenci pro rozhlasové nebo televizní vysílání způsobuje, což lze určit vypnutím a zapnutím zařízení, uživatel se může pokusit interferenci napravit jedním z následujících způsobů:

- Přeorientovat nebo přemístit anténu pro příjem.
- Zvýšit vzdálenost mezi zařízeními a přijímačem.
- Připojit zařízení do zásuvky na obvodu jiným, než ke kterému je připojen přijímač.
- Požádat o pomoc prodejce nebo zkušeného rozhlasového/televizního technika.

Dodržování požadavků na vystavení rádiovým vlnám

- 1) Aby byly splněny požadavky FCC/IC na vystavení rádiovým vlnám, musí být mezi anténou tohoto zařízení a všemi osobami dodržena vzdálenost alespoň 20 cm.
- 2) Tento vysílač nesmí být umístěn společně s jinou anténou nebo vysílačem ani s nimi nesmí být provozován společně.

Prohlášení IC:

Toto zařízení splňuje standardy RSS, na které se nevztahuje licence úřadu Industry Canada. Provoz je podmíněn následujícími dvěma podmínkami:

(1) toto zařízení nesmí způsobovat škodlivé rušení a (2) Toto zařízení musí přijímat veškeré rušení včetně toho, které by mohlo mít nežádoucí účinky na jeho provoz. Toto zařízení vyhovuje omezením podle předpisů Industry Canada, které se vztahují na vyzářování v nekontrolovaném prostředí.

Zjednodušené prohlášení o shodě

Společnost Hori tímto prohlašuje, že tento produkt odpovídá směrnici 2014/53/EU.

Plný text prohlášení o shodě EU je k dispozici na této internetové adrese:

<https://hori.co.uk/consumer-information/>



Pro Spojené království:

Společnost Hori tímto prohlašuje, že tento produkt odpovídá příslušným zákonným požadavkům.

Plný text prohlášení o shodě je k dispozici na této internetové adrese:

<https://hori.co.uk/consumer-information/>



INFORMACE O LIKVIDACI PRODUKTU

Když je na některém z našich elektrických produktů nebo balení uveden tento symbol, znamená to, že příslušný elektrický produkt nebo baterii není v Evropě možné likvidovat jako smíšený odpad. Aby u produktu a baterie byla zajištěna správná likvidace odpadu, zlikvidujte je v souladu se všemi platnými místními předpisy a požadavky na likvidaci elektrických zařízení nebo baterií. Tím pomůžete šetřit přírodní zdroje a zlepšovat standardy ochrany životního prostředí v zacházení s elektrickým odpadem a jeho likvidací.



Společnost HORI prvním kupujícímu zaručuje, že nový produkt zakoupený v originálním balení bez závad na materiálu a zpracování po dobu jednoho roku od data prvního nákupu. Pokud není možné reklamaci uplatnit prostřednictvím původního prodejce, kontaktujte přímo zákaznickou podporu společnosti HORI.

Pro zákaznickou podporu v Severní a Latinské Americe použijte náš formulář zákaznické podpory:
<https://stores.horiusa.com/contact-us/>



Pro zákaznickou podporu v Evropě napište e-mail na adresu info@horiuk.com

Informace o záruce:
Pro Severní a Latinskou Ameriku a
Austrálii: <https://stores.horiusa.com/policies/>



Pro Evropu a Blízký východ:
<https://hori.co.uk/policies/>



Obrázek na balení se může od skutečného výrobku lišit.

Výrobce si vyhrazuje právo měnit design či technické specifikace bez předchozího upozornění.

©2024 Valve Corporation. Steam a logo služby Steam jsou obchodní značky a/nebo registrované ochranné známky společnosti Valve v USA a dalších zemích.

"Bluetooth" je registrovaná ochranná známka společnosti Bluetooth SIG, Inc.

USB-C je registrovaná známka organizace USB Implementers Forum.

HORI a logo HORI jsou registrované ochranné známky společnosti HORI.

Veškeré další ochranné známky jsou vlastnictvím příslušných vlastníků.